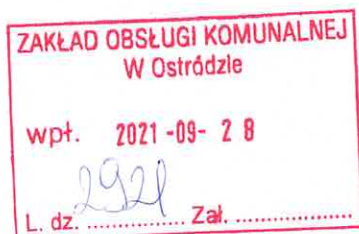


**HK.9020.5.90.2021**

Ostróda, 24.09.2021 r.



## GMINA OSTRÓDA

Zakład Obsługi Komunalnej w Ostródzie

ul. 11 Listopada 39

14-100 Ostróda

## OCENA

Na podstawie § 21 ust. 1 pkt 1 Rozporządzenia Ministra Zdrowia z dnia 7 grudnia 2017 r. w sprawie jakości wody przeznaczonej do spożycia przez ludzi (Dz. U. z 2017 r. poz. 2294) w związku z art. 12 ust. 1a pkt. 1 ustawy z dnia 14 marca 1985 r. o Państwowej Inspekcji Sanitarnej (Dz. U. z 2021 r., poz. 195)

po przeprowadzeniu kontroli jakości wody pobranej w dniu 06.09.2021 r. z wodociągu publicznego w miejscowości Grabin opisanej w protokole Nr HK.9020.5.90.2021 z dnia 06.09.2021 r.

### Kod próbki

238/Os/1387	sprawozdanie laboratoryjne nr	LBŚiŻ-OBW/1387/2021
239/Os/1388	sprawozdanie laboratoryjne nr	LBŚiŻ-OBW/1388/2021
240/Os/1389	sprawozdanie laboratoryjne nr	LBŚiŻ-OBW/1389/2021
240/Os/383w	sprawozdanie laboratoryjne nr	L/OBŻ-9051.2/383w/2021

Państwowy Powiatowy Inspektor Sanitarny w Ostródzie  
stwierdza przydatność wody do spożycia

## UZASADNIENIE

Woda w próbkach zbadanych w laboratorium WSSE w Olsztynie oraz Elblągu w zakresie analizowanych parametrów mikrobiologicznych i fizykochemicznych odpowiada wymaganiom sanitarnym określonym w załączniku nr 1A w tabeli 1, 1B, 1C w tabeli 1 i 2 oraz 1D w tabeli 2 Rozporządzenia Ministra Zdrowia z dnia 7 grudnia 2017r. w sprawie jakości wody przeznaczonej do spożycia przez ludzi (Dz. U. z 2017 r. poz. 2294).

W wyniku przeprowadzonych czynności kontrolnych oraz na podstawie powołanych wyników badań laboratoryjnych i przepisów prawnych postanowiono jak wyżej.

MK/2

### Do wiadomości:

1. a/a





AB 451

Wojewódzka Stacja Sanitarno-Epidemiologiczna w Olsztynie  
Laboratorium Badań Środowiskowych i Żywności  
**Oddział Badania Wody, Gleby, Powietrza**  
10-561 Olsztyn ul. Żołnierska 16  
tel. 89 5248302

Znak sprawy: LBŚiZ-OBW.9051.3.285.2021

Olsztyn, 15.09.2021 r.

### Sprawozdanie LBŚiZ-OBW/1389/2021 z badania próbki wody

#### Informacje dostarczone przez zleceniodawcę (klienta):

Zleceniodawca: Powiatowa Stacja Sanitarno - Epidemiologiczna w Ostródzie  
14-100 Ostróda, ul. Kościuszki 2  
Nr zlecenia: 52/Os/2021 z dnia 06.09.2021 r.  
Cel badania: Przedstawienie wyników w obszarze regulowanym prawnie  
Przedmiot badań: Woda przeznaczona do spożycia przez ludzi  
Obiekt badań: wodociąg publiczny Grabin  
Miejsce pobrania próbki: sieć - biuro ARiMR po spuszczeniu wody - zgodnie ze zleceniem  
Data i godzina pobrania próbki: 06.09.2021 r. godz. 9.10 - zgodnie ze zleceniem  
Próbka pobrana przez: pracownika PSSE w Ostródzie  
Metoda pobrania próbki: I-02/PN-EN ISO 19458:2007 - metoda nieakredytowana, I-21/PO-OBW-03 - metoda nieakredytowana

Informacje pochodzące od klienta mogą wpływać na ważność wyników badań.

#### Informacje podane przez laboratorium:

Data i godzina przyjęcia próbki do laboratorium: 06.09.2021 r. godz. 13.05  
Stan próbki w chwili przyjęcia: przydatna do badań

Oznakowanie próbki przez klienta:				240/Os		Najwyższe dopuszczalne wartości wg Rozp.M.Z. z dnia 07.12.2017 r. (Dz.U. poz.2294)
Kod próbki:				1389		
Lp.	Badana cecha/Metoda	Dokument odniesienia	Jednostka miary	Wynik badania niepewność <sup>1</sup>		
<i>badania mikrobiologiczne</i>						
1	<i>Escherichia coli</i> metoda filtracji membranowej	PN-EN ISO 9308-1:2014+A1:2017	jtk/100 ml	0	A	0
2	<b>Enterokoki</b> metoda filtracji membranowej	PN-EN ISO 7899-2:2004	jtk/100 ml	0	A	0
3	<b>Bakterie grupy coli</b> metoda filtracji membranowej	PN-EN ISO 9308-1:2014+A1:2017	jtk/100 ml	0	A	0
4	<b>Ogólna liczba mikroorganizmów w 22 °C</b> metoda płytkowa (posiew wglębny)	PN-EN ISO 6222:2004	jtk/1 ml	32 dolna granica 24 górną granicą 43	A	bez nieprawidłowych zmian
5	<i>Clostridium perfringens</i> (łącznie ze sporami) metoda filtracji membranowej	PN-EN ISO 14189:2016	jtk/100 ml	0	A	0
<i>badania fizyczne</i>						
6	<b>Barwa</b> metoda spektrofotometryczna	PN-EN ISO 7887:2012 PN-EN ISO 7887:2012/Apl:2015-06 Rozdział 6 Metoda C	mg/l Pt	< 5	A	Akceptowalna przez konsumentów i bez nieprawidłowych zmian. Zalecana wartość do 15 mg/l Pt
7	<b>Mętność</b> metoda nefelometryczna	PN-EN ISO 7027-1:2016-09	NTU	< 0,5	A	Akceptowalna przez konsumentów i bez nieprawidłowych zmian. Zalecany zakres wartości do 1,0

Oznakowanie próbki przez klienta:				240/Os		Najwyższe dopuszczalne wartości wg Rozp.M.Z. z dnia 07.12.2017 r. (Dz.U. poz.2294)
Kod próbki:				1389		
Lp.	Badana cecha/Metoda	Dokument odniesienia	Jednostka miary	Wynik badania niepewność <sup>1</sup>		
8	<b>Zapach</b> metoda organoleptyczna	PN-72/C-04557 norma wycofana z wykazu norm PKN	—	z0 brak zapachu	A	Akceptowalny przez konsumentów i bez nieprawidłowych zmian
9	<b>Smak</b> metoda organoleptyczna	PN-72/C-04557 norma wycofana z wykazu norm PKN	—	z0 brak smaku i posmaku	A	Akceptowalny przez konsumentów i bez nieprawidłowych zmian
10	<b>pH</b> metoda potencjometryczna	PN-EN ISO 10523:2012	—	7,3 ± 0,1 w temp. 17,6°C	A	6,5 ± 9,5
11	<b>Przewodność elektryczna właściwa γ<sub>25</sub></b> metoda konduktometryczna	PN-EN 27888: 1999	μS/cm	546 ± 27	A	2500
<i>badania chemiczne</i>						
12	<b>Amonowy jon</b> metoda spektrofotometryczna	Test Amoniak Merck 1.14752	mg/l	< 0,05	A	0,50
13	<b>Mangan</b> metoda absorpcyjnej spektrometrii atomowej z atomizacją elektrotermiczną (ETAAS)	PN-EN ISO 15586:2005	μg/l	< 5	A	50
14	<b>Żelazo</b> metoda spektrofotometryczna	PN-ISO 6332:2001 PN-ISO 6332:2001/Apl:2016-06	μg/l	< 40	A	200
15	<b>Azotany</b> metoda chromatografii jonowej (IC)	PN-EN ISO 10304-1:2009 PN-EN ISO 10304-1:2009/AC:2012	mg/l	1,2 ± 0,2	A	50
16	<b>Azotyny</b> metoda chromatografii jonowej (IC)	PN-EN ISO 10304-1:2009 PN-EN ISO 10304-1:2009/AC:2012	mg/l	< 0,05	A	0,50
17	<b>Fluorki</b> metoda chromatografii jonowej (IC)	PN-EN ISO 10304-1:2009 PN-EN ISO 10304-1:2009/AC:2012	mg/l	0,20 ± 0,04	A	1,5
18	<b>Chlorki</b> metoda chromatografii jonowej (IC)	PN-EN ISO 10304-1:2009 PN-EN ISO 10304-1:2009/AC:2012	mg/l	20 ± 3	A	250
19	<b>Siarczany</b> metoda chromatografii jonowej (IC)	PN-EN ISO 10304-1:2009 PN-EN ISO 10304-1:2009/AC:2012	mg/l	32 ± 5	A	250
20	<b>Utlenialność z KMnO<sub>4</sub></b> metoda miareczkowa	PN-EN ISO 8467:2001	mg/l O <sub>2</sub>	1,19 ± 0,30	A	5,0
21	<b>Cyjanki wolne</b> metoda wizualna	Test Aquaquant <sup>®</sup> Merck 1.14417	μg/l	< 2	A	50
22	<b>Bor</b> metoda spektrofotometryczna	Test Boru Merck 1.14839	mg/l	0,046 ± 0,009	A	1,0
23	<b>Arsen</b> metoda absorpcyjnej spektrometrii atomowej z generowaniem wodorokow (HGAAS)	PN-EN ISO 11969:1999 norma wycofana z wykazu norm PKN	μg/l	< 1,0	A	10
24	<b>Chrom</b> metoda absorpcyjnej spektrometrii atomowej z atomizacją elektrotermiczną (ETAAS)	PN-EN ISO 15586:2005	μg/l	< 2,0	A	50
25	<b>Kadm</b> metoda absorpcyjnej spektrometrii atomowej z atomizacją elektrotermiczną (ETAAS)	PN-EN ISO 15586:2005	μg/l	< 0,25	A	5,0

Oznakowanie próbki przez klienta:				240/Os		Najwyższe dopuszczalne wartości wg Rozp.M.Z. z dnia 07.12.2017 r. (Dz.U. poz.2294)
Kod próbki:				1389		
Lp.	Badana cecha/Metoda	Dokument odniesienia	Jednostka miary	Wynik badania niepewność <sup>1</sup>		
26	<b>Miedź</b> metoda absorpcyjnej spektrometrii atomowej z atomizacją elektrottermiczną (ETAAS)	PN-EN ISO 15586:2005	mg/l	< 0,005	A	2,0
27	<b>Nikiel</b> metoda absorpcyjnej spektrometrii atomowej z atomizacją elektrottermiczną (ETAAS)	PN-EN ISO 15586:2005	µg/l	< 2,0	A	20
28	<b>Ołów</b> metoda absorpcyjnej spektrometrii atomowej z atomizacją elektrottermiczną (ETAAS)	PN-EN ISO 15586:2005	µg/l	< 2,5	A	10
29	<b>Sód</b> metoda płomieniowej absorpcyjnej spektrometrii atomowej (FAAS)	PN-ISO 9964-1:1994 PN-ISO 9964-1:1994/Ap1:2009	mg/l	6,36 ± 0,95	A	200
30	<b>Twardość ogólna</b> metoda miareczkowa	PN-ISO 6059:1999	mg/l CaCO <sub>3</sub>	251 ± 25	A	60 ÷ 500
31	<b>Magnez</b> z obliczeń	PN-C-04554-4:1999	mg/l	8,99 ± 1,08	A	7 ÷ 125
32	<b>Benzen</b> metoda chromatografii gazowej z detekcją masową (P&T GC-MS)	PN-EN ISO 15680:2008	µg/l	< 0,25	A	1,0
33	<b>SUMA THM:</b> z obliczeń	PN-EN ISO 15680:2008	µg/l	< 23,75	A	100
34	<b>trichlorometan (chloroform)</b> metoda chromatografii gazowej z detekcją masową (P&T GC-MS)	PN-EN ISO 15680:2008	mg/l	< 0,008	A	0,030
35	<b>dichlorobromometan</b> metoda chromatografii gazowej z detekcją masową (P&T GC-MS)	PN-EN ISO 15680:2008	mg/l	< 0,004	A	0,015
36	<b>dibromochlorometan</b> metoda chromatografii gazowej z detekcją masową (P&T GC-MS)	PN-EN ISO 15680:2008	µg/l	< 6,25	A	—
37	<b>tribromometan (bromoform)</b> metoda chromatografii gazowej z detekcją masową (P&T GC-MS)	PN-EN ISO 15680:2008	µg/l	< 6,25	A	—
38	<b>SUMA trichloroeten i tetrachloroeten</b> z obliczeń	PN-EN ISO 15680:2008	µg/l	< 2,00	A	10
39	<b>trichloroeten</b> metoda chromatografii gazowej z detekcją masową (P&T GC-MS)	PN-EN ISO 15680:2008	µg/l	< 1,00	A	—
40	<b>tetrachloroeten</b> metoda chromatografii gazowej z detekcją masową (P&T GC-MS)	PN-EN ISO 15680:2008	µg/l	< 1,00	A	—

Oznakowanie próbki przez klienta:				240/Os		Najwyższe dopuszczalne wartości wg Rozp.M.Z. z dnia 07.12.2017 r. (Dz.U. poz.2294)
Kod próbki:				1389		
Lp.	Badana cecha/Metoda	Dokument odniesienia	Jednostka miary	Wynik badania niepewność <sup>1</sup>		
41	<b>1,2-dichloroetan</b> metoda chromatografii gazowej z detekcją masową (P&T GC-MS)	PN-EN ISO 15680:2008	µg/l	< 0,30	A	3,0
42	<b>Benzo(a)piren</b> metoda ultraszybkiej chromatografii ciekłowej z detekcją fluorescencyjną (UPLC-FLD)	PN-EN ISO 17993:2005	µg/l	< 0,001	A	0,010
43	<b>SUMA Wielopierścieniowych węglowodorów aromatycznych:</b> z obliczeń	PN-EN ISO 17993:2005	µg/l	< 0,005	A	0,10
44	<b>benzo(b)fluoranten</b> metoda ultraszybkiej chromatografii ciekłowej z detekcją fluorescencyjną (UPLC-FLD)	PN-EN ISO 17993:2005	µg/l	< 0,001	A	—
45	<b>benzo(k)fluoranten</b> metoda ultraszybkiej chromatografii ciekłowej z detekcją fluorescencyjną (UPLC-FLD)	PN-EN ISO 17993:2005	µg/l	< 0,001	A	—
46	<b>benzo(ghi)perylene</b> metoda ultraszybkiej chromatografii ciekłowej z detekcją fluorescencyjną (UPLC-FLD)	PN-EN ISO 17993:2005	µg/l	< 0,001	A	—
47	<b>indeno(1,2,3-cd)piren</b> metoda ultraszybkiej chromatografii ciekłowej z detekcją fluorescencyjną (UPLC-FLD)	PN-EN ISO 17993:2005	µg/l	< 0,002	A	—
48	<b>SUMA pestycydów:</b> z obliczeń	PN-EN ISO 6468:2002	µg/l	< 0,34	A	0,50
49	<b>•Pestycydy chloroorganiczne:</b>					
50	<b>α-HCH</b> metoda chromatografii gazowej z detekcją wychwytu elektronów (GC-ECD)	PN-EN ISO 6468:2002	µg/l	< 0,02	A	0,10
51	<b>γ-HCH</b> metoda chromatografii gazowej z detekcją wychwytu elektronów (GC-ECD)	PN-EN ISO 6468:2002	µg/l	< 0,02	A	0,10
52	<b>heptachlor</b> metoda chromatografii gazowej z detekcją wychwytu elektronów (GC-ECD)	PN-EN ISO 6468:2002	µg/l	< 0,02	A	0,030
53	<b>epoksyd heptachloru</b> metoda chromatografii gazowej z detekcją wychwytu elektronów (GC-ECD)	PN-EN ISO 6468:2002	µg/l	< 0,02	A	0,030
54	<b>aldryna</b> metoda chromatografii gazowej z detekcją wychwytu elektronów (GC-ECD)	PN-EN ISO 6468:2002	µg/l	< 0,02	A	0,030

Oznakowanie próbki przez klienta:				240/Os		Najwyższe dopuszczalne wartości wg Rozp.M.Z. z dnia 07.12.2017 r. (Dz.U. poz.2294)
Kod próbki:				1389		
Lp.	Badana cecha/Metoda	Dokument odniesienia	Jednostka miary	Wynik badania niepewność <sup>1</sup>		
55	<b>dieldryna</b> metoda chromatografii gazowej z detekcją wychwytu elektronów (GC-ECD)	PN-EN ISO 6468:2002	µg/l	< 0,02	A	0,030
56	<b>endryna</b> metoda chromatografii gazowej z detekcją wychwytu elektronów (GC-ECD)	PN-EN ISO 6468:2002	µg/l	< 0,02	A	0,10
57	<b>pp-DDE</b> metoda chromatografii gazowej z detekcją wychwytu elektronów (GC-ECD)	PN-EN ISO 6468:2002	µg/l	< 0,02	A	0,10
58	<b>pp-DDD</b> metoda chromatografii gazowej z detekcją wychwytu elektronów (GC-ECD)	PN-EN ISO 6468:2002	µg/l	< 0,02	A	0,10
59	<b>pp-DDT</b> metoda chromatografii gazowej z detekcją wychwytu elektronów (GC-ECD)	PN-EN ISO 6468:2002	µg/l	< 0,02	A	0,10
60	<b>• Pyretroidy:</b>					
61	<b>bifentryna</b> metoda chromatografii gazowej z detekcją wychwytu elektronów (GC-ECD)	PN-EN ISO 6468:2002	µg/l	< 0,02	A	0,10
62	<b>fenpropatryna</b> metoda chromatografii gazowej z detekcją wychwytu elektronów (GC-ECD)	PN-EN ISO 6468:2002	µg/l	< 0,02	A	0,10
63	<b>λ-cyhalotryna</b> metoda chromatografii gazowej z detekcją wychwytu elektronów (GC-ECD)	PN-EN ISO 6468:2002	µg/l	< 0,02	A	0,10
64	<b>permetryna</b> metoda chromatografii gazowej z detekcją wychwytu elektronów (GC-ECD)	PN-EN ISO 6468:2002	µg/l	< 0,02	A	0,10
65	<b>izomery cypermetryny (α-cy-permetryna; cypermetryna)</b> metoda chromatografii gazowej z detekcją wychwytu elektronów (GC-ECD)	PN-EN ISO 6468:2002	µg/l	< 0,02	A	0,10
66	<b>fenwalerat</b> metoda chromatografii gazowej z detekcją wychwytu elektronów (GC-ECD)	PN-EN ISO 6468:2002	µg/l	< 0,02	A	0,10
67	<b>deltametryna</b> metoda chromatografii gazowej z detekcją wychwytu elektronów (GC-ECD)	PN-EN ISO 6468:2002	µg/l	< 0,02	A	0,10

<sup>1</sup> - niepewność rozszerzona wyniku badania mikrobiologicznego wyrażona jako dolna i górna granica przedziału ufności przy ok. 95% poziomie ufności i współczynniku rozszerzenia k=2 (zgodnie z ISO 19036); niepewność wyniku badania fizyczno-chemicznego wyrażona jako niepewność rozszerzona przy poziomie ufności ok. 95% i współczynniku rozszerzenia k=2.

W przypadku uzyskania wyniku poniżej zakresu metody oraz w badaniach organoleptycznych (smak, zapach) laboratorium zleceniobiorcy nie podaje niepewności.

jtK - jednostki tworzące kolonie

Badania mikrobiologiczne wykonano 06-09.09.2021

Badania fizyczne wykonano 06-08.09.2021  
Badania chemiczne wykonano 06-15.09.2021

Wyniki badań odnoszą się wyłącznie do badanej próbki.  
Do wyników badań nie podano stwierdzenia zgodności z wymaganiem - zgodnie ze zleceniem.  
Podana niepewność nie obejmuje etapu pobrania próbki.  
Laboratorium nie ponosi odpowiedzialności za pobranie i transport próbki.

Bez pisemnej zgody Laboratorium, sprawozdanie nie może być powielane inaczej jak tylko w całości.  
A - badania akredytowane przez Polskie Centrum Akredytacji

autoryzuje badania mikrobiologiczne

KIEROWNIK SEKCJI BADAŃ  
Biologicznych, Wody, Gleby

*mgr Ewa Włos*

autoryzuje badania fizyczno-chemiczne

Kierownik  
Sekcja badań Fizyko-Chemicznych  
Wody, Gleby, Powietrza

*mgr Iwona Rolka*

zatwierdza

KIEROWNIK LABORATORIUM  
Badań Środowiskowych i Żywności

*mgr inż. Grazyna Boguszewicz*

---

KONIEC SPRAWOZDANIA Z BADAŃ






Wojewódzka Stacja Sanitarno-Epidemiologiczna w Olsztynie  
ul. Żołnierska 16 10-561 Olsztyn

Laboratorium w Elblągu  
ul. Gen. J. Bema 40 82-300 Elbląg



AB 618

17.09.2021



**Oddział Badania Żywności**

tel. 55 236 74 18 fax 55 612 83 89 e-mail: labelblag@gmail.com

Elbląg, dnia 13.09.2021 r.

H11  
[Signature]

**Sprawozdanie z badań nr L/OBŻ-9051.2/383w/2021**

- Nazwa i adres klienta:** Powiatowa Stacja Sanitarno-Epidemiologiczna w Ostrórze, ul. Kościuszki 2, 14-100 Ostróda.
- Zakres wykonywanych badań** zgodny ze zleceniem jednorazowym nr 52/A/Os/2021 z dnia 06.09.2021 r.
- Obiekt badania:** próbka wody
- Cel badania:** wykorzystanie wyników badań w obszarze regulowanym prawnie
- Data, godzina pobrania próbki:** 06.09.2021 r. godz. 9<sup>10</sup> – informacja podana przez klienta
- Miejsce pobrania próbki:** Wodociąg publiczny Grabin sieć, biuro ARiMR – informacja podana przez klienta
- Próbka pobrana przez:** próbkobiorcę PSSE w Ostrórze p. Małgorzatę Królikowską wg I-06/PO-OBŻ-03 (metoda nieakredytowana) – informacja podana przez klienta
- Stan próbki:** bez zastrzeżeń
- Data i godzina przyjęcia próbki do laboratorium:** 08.09.2021 r., godz. 12<sup>30</sup>

**Badania chemiczne**

Kod próbki	Oznakowanie próbki przez klienta	Badana cecha	Metoda badań	Wynik badania ± niepewność <sup>1</sup>	Jednostka miary	Najwyższe dopuszczalne stężenie wg Rozp. MZ z 7 grudnia 2017r. (Dz. U. z 2017r. poz.2294)
383w	240/Os	glin	ETAAS zgodnie z PN-EN ISO 15586:2005	<10,0	µg/l	200
		antymon	HGAAS zgodnie z PB-OBŻ-05/CH edycja 1 z dnia 08.06.2009	<1,0	µg/l	5
		selen	HGAAS zgodnie z PN-ISO 9965:2001	<1,0	µg/l	10
		rtęć	CVAAS zgodnie z PB-OBŻ-03/CH edycja 1 z dnia 01.09.2008	<0,1	µg/l	1

<sup>1</sup><" - poniżej granicy oznaczalności

<sup>1</sup>Niepewność wyniku badania wyrażona jako niepewność rozszerzona metody badawczej przy poziomie prawdopodobieństwa 95% i współczynnika rozszerzenia k=2. Podana niepewność nie obejmuje etapu pobierania próbki.

Badania chemiczne wykonano w dniu od 09.09.2021 r. do 10.09.2021 r.

Sprawozdanie sporządzono w dwóch jednobrzmiących egzemplarzach.

Do wyników badań nie podano stwierdzenia zgodności zgodnie z pkt. 6 zlecenia nr 52/A/Os/2021.

- Bez pisemnej zgody Laboratorium sprawozdanie z badań nie może być powielane inaczej, jak tylko w całości.
- Laboratorium nie ponosi odpowiedzialności za etap pobrania i transportu próbki.
- Wyniki badań odnoszą się do otrzymanej próbki.

Przegląd i autoryzacja:

**KIEROWNIK**  
Sekcji Badań Fizyko-Chemicznych  
Żywności  
mgr inż. *Beata Sikorska*

koniec sprawozdania z badań





AB 451

Wojewódzka Stacja Sanitarno-Epidemiologiczna w Olsztynie  
 Laboratorium Badań Środowiskowych i Żywności  
**Oddział Badania Wody, Gleby, Powietrza**  
 10-561 Olsztyn ul. Żołnierska 16  
 tel. 89 5248302

Znak sprawy: LBŚiŻ-OBW.9051.3.285.2021

Olsztyn, 14.09.2021 r.

### Sprawozdanie LBŚiŻ-OBW/1388/2021 z badania próbki wody

#### Informacje dostarczone przez zleceniodawcę (klienta):

Zleceniodawca: Powiatowa Stacja Sanitarno-Epidemiologiczna w Ostróda  
 14-100 Ostróda, ul. Kościuszki 2  
 Nr zlecenia: 52/Os/2021 z dnia 06.09.2021 r.  
 Cel badania: Przedstawienie wyników w obszarze regulowanym prawnie  
 Przedmiot badań: Woda przeznaczona do spożycia przez ludzi  
 Obiekt badań: wodociąg publiczny Grabin  
 Miejsce pobrania próbki: sieć - biuro ARiMR po stagnacji nocnej - zgodnie ze zleceniem  
 Data i godzina pobrania próbki: 06.09.2021 r. godz. 9.00 - zgodnie ze zleceniem  
 Próbką pobrana przez: Pracownika PSSE w Ostródzie  
 Metoda pobrania próbki: I-21/PO-OBW-03 - metoda nieakredytowana

Informacje pochodzące od klienta mogą wpływać na ważność wyników badań.

#### Informacje podane przez laboratorium:

Data i godzina przyjęcia próbki do laboratorium: 06.09.2021 r. godz. 13.05  
 Stan próbki w chwili przyjęcia: przydatna do badań

Oznakowanie próbki przez klienta:				239/Os		Najwyższe dopuszczalne wartości wg Rozp.M.Z. z dnia 07.12.2017 r. (Dz.U. poz.2294)
Kod próbki:				1388		
Lp.	Badana cecha/Metoda	Dokument odniesienia	Jednostka miary	Wynik badania niepewność <sup>1</sup>		
<i>badania chemiczne</i>						
1	<b>Miedź</b> metoda absorpcyjnej spektrometrii atomowej z atomizacją elektrotermiczną (ETAAS)	PN-EN ISO 15586:2005	mg/l	0,069 ± 0,14	A	2,0
2	<b>Nikiel</b> metoda absorpcyjnej spektrometrii atomowej z atomizacją elektrotermiczną (ETAAS)	PN-EN ISO 15586:2005	µg/l	< 2,0	A	20
3	<b>Ołów</b> metoda absorpcyjnej spektrometrii atomowej z atomizacją elektrotermiczną (ETAAS)	PN-EN ISO 15586:2005	µg/l	7,0 ± 1,6	A	10

<sup>1</sup> - niepewność wyniku badania chemicznego wyrażona jako niepewność rozszerzona przy poziomie ufności ok. 95% i współczynniku rozszerzenia k=2.

W przypadku uzyskania wyniku poniżej zakresu metody laboratorium zleceniobiorcy nie podaje niepewności.

Badania chemiczne wykonano 06-13.09.2021

Wyniki badań odnoszą się wyłącznie do badanej próbki.

Do wyników badań nie podano stwierdzenia zgodności z wymaganiami - zgodnie ze zleceniem.

Podana niepewność nie obejmuje etapu pobrania próbki.


Laboratorium nie ponosi odpowiedzialności za pobranie i transport próbki.

Bez pisemnej zgody Laboratorium, sprawozdanie nie może być powielane inaczej jak tylko w całości.

A - badania akredytowane przez Polskie Centrum Akredytacji

autoryzuje badania chemiczne

Kierownik  
Sekcja badań Fizyko-Chemicznych  
Wody, Gleby, Powietrza

  
mgr Iwona Rolka


zatwierdza

KIEROWNIK LABORATORIUM  
Badań Środowiskowych i Żywności

  
mgr inż. Grażyna Bugaszewicz

---

KONIEC SPRAWOZDANIA Z BADAŃ



AB 451

Wojewódzka Stacja Sanitarno-Epidemiologiczna w Olsztynie  
Laboratorium Badań Środowiskowych i Żywności  
Oddział Badania Wody, Gleby, Powietrza  
10-561 Olsztyn ul. Żołnierska 16  
tel. 89 5248302

Znak sprawy: LBŚiŻ-OBW.9051.3.285.2021

Olsztyn, 09.09.2021 r.

### Sprawozdanie LBŚiŻ-OBW/1387/2021 z badania próbki wody

#### Informacje dostarczone przez zleceniodawcę (klienta):

Zleceniodawca: Powiatowa Stacja Sanitarno-Epidemiologiczna w Ostródzie  
14-100 Ostróda, ul. Kościuszki 2  
Nr zlecenia: 52/Os/2021 z dnia 06.09.2021 r.  
Cel badania: Przedstawienie wyników w obszarze regulowanym prawnie  
Przedmiot badań: Woda przeznaczona do spożycia przez ludzi  
Obiekt badań: wodociąg publiczny Grabin  
Miejsce pobrania próbki: SUW - woda czysta - zgodnie ze zleceniem  
Data i godzina pobrania próbki: 06.09.2021 r. godz. 8.50 - zgodnie ze zleceniem  
Próbka pobrana przez: Pracownika PSSE w Ostródzie  
Metoda pobrania próbki: I-02/PN-EN ISO 19458:2007 - metoda nieakredytowana, I-21/PO-OBW-03 - metoda nieakredytowana

Informacje pochodzące od klienta mogą wpływać na ważność wyników badań.

#### Informacje podane przez laboratorium:

Data i godzina przyjęcia próbki do laboratorium: 06.09.2021 r. godz. 13.05  
Stan próbki w chwili przyjęcia: przydatna do badań

Oznakowanie próbki przez klienta:				238/Os	Najwyższe dopuszczalne wartości wg Rozp.M.Z. z dnia 07.12.2017 r. (Dz.U. poz.2294)	
Kod próbki:				1387		
Lp.	Badana cecha/Metoda	Dokument odniesienia	Jednostka miary	Wynik badania niepewność <sup>1</sup>		
1	<i>Escherichia coli</i> metoda filtracji membranowej	PN-EN ISO 9308-1:2014+A1:2017	jtk/100 ml	0	A	0
2	Enterokoki metoda filtracji membranowej	PN-EN ISO 7899-2:2004	jtk/100 ml	0	A	0
3	Bakterie grupy coli metoda filtracji membranowej	PN-EN ISO 9308-1:2014+A1:2017	jtk/100 ml	0	A	0
4	Ogólna liczba mikroorganizmów w 22 °C metoda płytkowa (posiew węglony)	PN-EN ISO 6222:2004	jtk/1 ml	nie wykryto w 1 ml	A	bez nieprawidłowych zmian
5	Barwa metoda spektrofotometryczna	PN-EN ISO 7887:2012 PN-EN ISO 7887:2012/Apl:2015-06 Rozdział 6 Metoda C	mg/l Pt	< 5	A	Akceptowalna przez konsumentów i bez nieprawidłowych zmian. Zalecana wartość do 15 mg/l Pt
6	Mętność metoda nefelometryczna	PN-EN ISO 7027-1:2016-09	NTU	< 0,5	A	Akceptowalna przez konsumentów i bez nieprawidłowych zmian. Zalecany zakres wartości do 1.0
7	Zapach metoda organoleptyczna	PN-72/C-04557 norma wycofana z wykazu norm PKN	---	z0 brak zapachu	A	Akceptowalny przez konsumentów i bez nieprawidłowych zmian

Oznakowanie próbki przez klienta:				238/Os		Najwyższe dopuszczalne wartości wg Rozp.M.Z. z dnia 07.12.2017 r. (Dz.U. poz.2294)
Kod próbki:				1387		
Lp.	Badana cecha/Metoda	Dokument odniesienia	Jednostka miary	Wynik badania niepewność <sup>1</sup>		
8	<b>Smak</b> metoda organoleptyczna	PN-72/C-04557 norma wycofana z wykazu norm PKN	---	z0 brak smaku i posmaku	A	Akceptowalny przez konsumentów i bez nieprawidłowych zmian
9	<b>pH</b> metoda potencjometryczna	PN-EN ISO 10523:2012	---	7,4 ± 0,1 w temp. 15,4°C	A	6,5 ÷ 9,5
10	<b>Przewodność elektryczna właściwa <math>\gamma_{25}</math></b> metoda konduktometryczna	PN-EN 27888: 1999	$\mu\text{S}/\text{cm}$	610 ± 30	A	2500

<sup>1</sup> - niepewność wyniku badania fizycznego wyrażona jako niepewność rozszerzona przy poziomie ufności ok. 95% i współczynniku rozszerzenia  $k=2$ .

W przypadku uzyskania wyniku poniżej zakresu metody oraz w badaniach organoleptycznych (smak, zapach) laboratorium zleceniobiorcy nie podaje niepewności.

jtk - jednostki tworzące kolonie

Badania mikrobiologiczne wykonano 06-09.09.2021

Badania fizyczne wykonano 06-08.09.2021

Wyniki badań odnoszą się wyłącznie do badanej próbki.

Do wyników badań nie podano stwierdzenia zgodności z wymaganiem - zgodnie ze zleceniem.

Podana niepewność nie obejmuje etapu pobrania próbki.

Laboratorium nie ponosi odpowiedzialności za pobranie i transport próbki.

Bez pisemnej zgody Laboratorium, sprawozdanie nie może być powielane inaczej jak tylko w całości.

A - badania akredytowane przez Polskie Centrum Akredytacji

autoryzuje badania mikrobiologiczne

autoryzuje badania fizyczne

zatwierdza

KIEROWNIK SEKCJI BADAŃ  
Biologicznych Wody, Gleby

*mgr Ewa Włos*

Sekcja Badań Fizyko-Chemicznych  
Wody, Gleby, Powietrza  
starszy asystent

*mgr inż. Agnieszka Sławińska*

KIEROWNIK ODDZIAŁU  
Badania Wody, Gleby, Powietrza

*mgr Maria Ziomska*

KONIEC SPRAWOZDANIA Z BADAŃ