



PAŃSTWOWY POWIATOWY INSPEKTOR SANITARNY W OSTRÓDZIE
14-100 Ostróda, ul. Kościuszki 2
Tel. 896460870; FAX: 896460880 e-mail: psse.ostroda@sanepid.gov.pl
Adres do e-Doręczeń: AE:PL-30746-98721-JDTFC-17
REGON 000594525 NIP 7411740920

Ostróda, 12 sierpnia 2024 r.

HK.9020.5.94.2024

GMINA OSTRÓDA

Zakład Obsługi Komunalnej w Ostródzie
ul. 11 Listopada 39
14-100 Ostróda

ZAKŁAD OBSŁUGI KOMUNALNEJ
W Ostródzie
wpt. 2024 -08- 1 9
L. dz. 2562 Zał.

OCENA

Na podstawie art. 4 ust. 1 pkt 1 ustawy z dnia 14 marca 1985 r. o Państwowej Inspekcji Sanitarnej (Dz.U. z 2024 r., poz. 416) oraz § 21 ust. 1 pkt 1 Rozporządzenia Ministra Zdrowia z dnia 7 grudnia 2017 r. w sprawie jakości wody przeznaczonej do spożycia przez ludzi (Dz.U. z 2017 r. poz. 2294)

po przeprowadzeniu kontroli jakości wody pobranej w dniu 06.08.2024 r. z wodociągu publicznego Wysoka Wieś opisanej w protokole nr HK.9020.5.94.2024 z dnia 06.08.2024 r.

269/Os/1439 sprawozdanie laboratoryjne nr LBŚiŻ-OBW/1439/2024
270/Os/1440 sprawozdanie laboratoryjne nr LBŚiŻ-OBW/1440/2024

Państwowy Powiatowy Inspektor Sanitarny w Ostródzie
stwierdza przydatność wody do spożycia

UZASADNIENIE

Woda w próbkach zbadanych w laboratorium WSSE w Olsztynie w zakresie analizowanych parametrów mikrobiologicznych i fizykochemicznych odpowiada wymaganiom sanitarnym określonym w załączniku nr: 1 w części A w tabeli 1 oraz 1 w części C w tabeli 1 i 2 Rozporządzenia Ministra Zdrowia z dnia 7 grudnia 2017 r. w sprawie jakości wody przeznaczonej do spożycia przez ludzi (Dz.U. z 2017 r. poz. 2294).

W wyniku przeprowadzonych czynności kontrolnych oraz na podstawie powołanych wyników badań laboratoryjnych i przepisów prawnych postanowiono jak wyżej.

A.P./2

PAŃSTWOWY POWIATOWY
INSPEKTOR SANITARNY
W OSTRÓDZIE
mgr Zdzisław Sokółowski
SPECJALISTA HYGIENY

Do wiadomości:

1. aa



AB 451

Wojewódzka Stacja Sanitarno-Epidemiologiczna w Olsztynie
Laboratorium Badań Środowiskowych i Żywności
Oddział Badania Wody, Gleby, Powietrza
10-561 Olsztyn ul. Żołnierska 16
tel. 89 5248302

Znak sprawy: LBSiŻ-OBW.9051.2.276.2024

Olsztyn, 12.08.2024 r.

Sprawozdanie z badań nr LBSiŻ-OBW/1439/2024

Informacje dostarczone przez zleceniodawcę (klienta):

Zleceniodawca: Powiatowa Stacja Sanitarno-Epidemiologiczna w Ostródzie
14-100 Ostróda, ul. Kościuszki 2
Nr zlecenia: 41/Os/2024 z dnia 06.08.2024 r.
Cel badania: Przedstawienie wyników w obszarze regulowanym prawnie
Przedmiot badań: Woda przeznaczona do spożycia przez ludzi
Obiekt badań: wodociąg publiczny Wysoka Wieś
Miejsce pobrania próbek: sieć - Klonowo 4 - zgodnie ze zleceniem
Data i godzina pobrania próbek: 06.08.2024 r. godz. 9.30 - zgodnie ze zleceniem
Próbka pobrana przez: Pracownika PSSE w Ostródzie - M. Królikowska
Metoda pobrania próbek: PN-EN ISO 19458:2007 - metoda nieakredytowana, PN-ISO 5667-5:2017-10 - metoda nieakredytowana

Informacje pochodzące od klienta mogą wpływać na ważność wyników badań.

Informacje podane przez Laboratorium:

Data i godzina przyjęcia próbki do Laboratorium: 06.08.2024 r. godz. 12.45
Stan próbki w chwili przyjęcia: przydatna do badań

Oznakowanie próbki przez klienta:				269/Os		Wartość parametryczna wg Rozp.M.Z. z dnia 07.12.2017 r. (Dz.U. poz.2294)
Kod próbki nadany w Laboratorium:				1439		
Lp.	Badana cecha/Metoda	Dokument odniesienia	Jednostka miary	Wynik badania niepewność ¹ / rezultat badania ²		
<i>badania mikrobiologiczne</i>						
1	<i>Escherichia coli</i> metoda filtracji membranowej	PN-EN ISO 9308-1:2014+A1:2017	jtk/100 ml	0 granica wykrywalności 1 jtk/100 ml	A	0
2	Enterokoki metoda filtracji membranowej	PN-EN ISO 7899-2:2004	jtk/100 ml	0 granica wykrywalności 1 jtk/100 ml	A	0
3	Bakterie grupy coli metoda filtracji membranowej	PN-EN ISO 9308-1:2014+A1:2017	jtk/100 ml	0 granica wykrywalności 1 jtk/100 ml	A	0
4	Ogólna liczba mikroorganizmów w 22 °C metoda płytkowa (posiew wgłębny)	PN-EN ISO 6222:2004	jtk/1 ml	65 dolna granica 55 górna granica 78	A	bez nieprawidłowych zmian Zaleca się, aby nie przekraczała: - 100 jtk/1 ml w wodzie wprowadzanej do sieci wodociągowej, - 200 jtk/1 ml w kranie konsumenta.

Oznakowanie próbki przez klienta:				269/Os		Wartość parametryczna wg Rozp.M.Z. z dnia 07.12.2017 r. (Dz.U. poz.2294)
Kod próbki nadany w Laboratorium:				1439		
I.p.	Badana cecha/Metoda	Dokument odniesienia	Jednostka miary	Wynik badania niepewność ¹ / rezultat badania ²		
<i>badania sensoryczne</i>						
5	Liczba progowa zapachu TON metoda uproszczona, parzysta, wybór niewymuszony	PN-EN 1622:2006	—	< 1	A	Akceptowalny przez konsumentów i bez nieprawidłowych zmian
6	Liczba progowa smaku TFN metoda uproszczona, parzysta, wybór niewymuszony	PN-EN 1622:2006	—	< 1	A	Akceptowalny przez konsumentów i bez nieprawidłowych zmian
<i>badania fizyczne</i>						
7	Barwa metoda spektrofotometryczna	PN-EN ISO 7887:2012 PN-EN ISO 7887:2012/Apl:2015-06 Rozdział 6 Metoda C	mg/l Pt	< 5 (5 ± 1)	A	Akceptowalna przez konsumentów i bez nieprawidłowych zmian. Zalecana wartość do 15 mg/l Pt
8	Mętność metoda nefelometryczna	PN-EN ISO 7027-1:2016-09	NTU	0,19 ± 0,04	A	Akceptowalna przez konsumentów i bez nieprawidłowych zmian. Zalecany zakres wartości do 1,0
9	pH metoda potencjometryczna	PN-EN ISO 10523:2012	—	7,8 ± 0,1 w temp. 21,0°C	A	6,5 + 9,5
10	Przewodność elektryczna właściwa γ₂₅ metoda konduktometryczna	PN-EN 27888: 1999	μS/cm	447 ± 27	A	2500

¹ - niepewność rozszerzona wyniku badania mikrobiologicznego wyrażona jako dolna i górna granica przedziału niepewności przy poziomie ufności ok. 95% i współczynniku rozszerzenia k=2 (zgodnie z normą PN-ISO 29201:2022-02 - Podejście całościowe do szacowania niepewności pomiaru); Podana niepewność nie obejmuje etapu pobrania próbki.

niepewność wyniku badania fizycznego wyrażona jako niepewność rozszerzona przy poziomie ufności ok. 95% i współczynniku rozszerzenia k=2; Podana niepewność nie obejmuje etapu pobrania próbki.

² - W przypadku, gdy otrzymana wartość dla badania fizycznego jest poniżej zakresu metody, Laboratorium podaje rezultat badania przedstawiony w formie "<" wraz z niepewnością rozszerzoną dla wartości dolnej granicy zakresu pomiarowego akredytowanej metody.

jtk - jednostki tworzące kolonie

W przypadku badań mikrobiologicznych niepewność dotyczy podanej wartości "jtk" lub "NPL".

W badaniach sensorycznych (zapach, smak) Laboratorium zleceniobiorcy nie podaje niepewności.

Dodatkowe informacje dotyczące badań sensorycznych:

Liczba progowa zapachu TON - badanie wykonano dnia 07.08.2024 r., godz. 9.00; temperatura badania 24°C; czas przechowywania próbki ≤ 24 h; źródło wody odniesienia - woda wodociągowa wolna od zapachu i smaku; badanie wykonane przez zespół minimum trzech wybranych oceniających; Zapach w badanej próbce akceptowalny przez laboratoryjny zespół oceniający.

Liczba progowa smaku TFN - badanie wykonano dnia 08.08.2024 r., godz. 11.30; temperatura badania 24°C; czas przechowywania próbki ≤ 52 h; źródło wody odniesienia - woda wodociągowa wolna od zapachu i smaku; badanie wykonane przez zespół minimum trzech wybranych oceniających; Smak w badanej próbce akceptowalny przez laboratoryjny zespół oceniający.

Badania mikrobiologiczne wykonano 06-09.08.2024

Badania fizyczne wykonano 06.08.2024


Wyniki badań/rezultaty badań odnoszą się wyłącznie do badanej próbki.

Do wyników badań nie podano stwierdzenia zgodności z wymaganiem / do rezultatów badań nie podano opinii i interpretacji dotyczącej zgodności z wymaganiem - zgodnie ze zleceniem.


Laboratorium nie ponosi odpowiedzialności za pobranie i transport próbki oraz za informacje uzyskane od klienta.


Bez pisemnej zgody Laboratorium, sprawozdanie nie może być powielane inaczej jak tylko w całości.


A - badania akredytowane przez Polskie Centrum Akredytacji

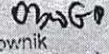

Sekcja Badań Biologicznych Wody, Gleby
Starszy Asystent

mgr inż. Justyna Andruszkiewicz

autoryzuje wyniki
badań mikrobiologicznych

Sekcja Badań Fizyko-Chemicznych
Wody, Gleby, Powietrza
starszy asystent

mgr inż. Barbara Wedle
autoryzuje wyniki
badań fizycznych

Kierownik
Sekcja badań Fizyko-Chemicznych
Wody, Gleby, Powietrza

mgr Iwona Rolka
autoryzuje wyniki
badań sensorycznych

Kierownik
Sekcja badań Fizyko-Chemicznych
Wody, Gleby, Powietrza

mgr Iwona Rolka
zatwierdza
Kierownik Sekcji


mgr Iwona Rolka
Kierownik
Sekcja badań Fizyko-Chemicznych
Wody, Gleby, Powietrza
42 
mgr Iwona Rolka
zatwierdza

KONIEC SPRAWOZDANIA Z BADAŃ

Stamps of the
Stamps of the
Stamps of the



AB 451

Wojewódzka Stacja Sanitarno-Epidemiologiczna w Olsztynie
 Laboratorium Badań Środowiskowych i Żywności
Oddział Badania Wody, Gleby, Powietrza
 10-561 Olsztyn ul. Żołnierska 16
 tel. 89 5248302

Znak sprawy: LBŚiŻ-OBW.9051.2.276.2024

Olsztyn, 12.08.2024 r.

Sprawozdanie z badań nr LBŚiŻ-OBW/1440/2024

Informacje dostarczone przez zleceniodawcę (klienta):

Zleceniodawca: Powiatowa Stacja Sanitarno-Epidemiologiczna w Ostródzie
 14-100 Ostróda, ul. Kościuszki 2
 Nr zlecenia: 41/Os/2024 z dnia 06.08.2024 r.
 Cel badania: Przedstawienie wyników w obszarze regulowanym prawnie
 Przedmiot badań: Woda przeznaczona do spożycia przez ludzi
 Obiekt badań: wodociąg publiczny Wysoka Wieś
 Miejsce pobrania próbki: SUW - woda czysta - zgodnie ze zleceniem
 Data i godzina pobrania próbki: 06.08.2024 r. godz. 9.45 - zgodnie ze zleceniem
 Próbką pobrana przez: Pracownika PSSE w Ostródzie - M. Królikowska
 Metoda pobrania próbki: PN-EN ISO 19458:2007 - metoda nieakredytowana, PN-ISO 5667-5:2017-10 - metoda nieakredytowana

Informacje pochodzące od klienta mogą wpływać na ważność wyników badań.

Informacje podane przez Laboratorium:

Data i godzina przyjęcia próbki do Laboratorium: 06.08.2024 r. godz. 12.45
 Stan próbki w chwili przyjęcia: przydatna do badań

Oznakowanie próbki przez klienta:				270/Os		Wartość parametryczna wg Rozp.M.Z. z dnia 07.12.2017 r. (Dz.U. poz.2294)
Kod próbki nadany w Laboratorium:				1440		
Lp.	Badana cecha/Metoda	Dokument odniesienia	Jednostka miary	Wynik badania niepewność ¹ / rezultat badania ²		
<i>badania mikrobiologiczne</i>						
1	<i>Escherichia coli</i> metoda filtracji membranowej	PN-EN ISO 9308-1:2014+A1:2017	jtk/100 ml	0 granica wykrywalności 1 jtk/100 ml	Λ	0
2	Enterokoki metoda filtracji membranowej	PN-EN ISO 7899-2:2004	jtk/100 ml	0 granica wykrywalności 1 jtk/100 ml	Λ	0
3	Bakterie grupy coli metoda filtracji membranowej	PN-EN ISO 9308-1:2014+A1:2017	jtk/100 ml	0 granica wykrywalności 1 jtk/100 ml	Λ	0
4	Ogólna liczba mikroorganizmów w 22 °C metoda płytkowa (posiew wglębny)	PN-EN ISO 6222:2004	jtk/1 ml	nie wykryto w 1 ml	Λ	bez nieprawidłowych zmian Zaleca się, aby nie przekraczała: - 100 jtk/1 ml w wodzie wprowadzanej do sieci wodociągowej. - 200 jtk/1 ml w kranie konsumenta.

Oznakowanie próbki przez klienta:				270/Os		Wartość parametryczna wg Rozp.M.Z. z dnia 07.12.2017 r. (Dz.U. poz.2294)
Kod próbki nadany w Laboratorium:				1440		
Lp.	Badana cecha/Metoda	Dokument odniesienia	Jednostka miary	Wynik badania niepewność ¹ / rezultat badania ²		
<i>badania sensoryczne</i>						
5	Liczba progowa zapachu TON metoda uproszczona, parzysta, wybór niewymuszony	PN-EN 1622:2006	—	< 1	A	Akceptowalny przez konsumentów i bez nieprawidłowych zmian
6	Liczba progowa smaku TFN metoda uproszczona, parzysta, wybór niewymuszony	PN-EN 1622:2006	—	< 1	A	Akceptowalny przez konsumentów i bez nieprawidłowych zmian
<i>badania fizyczne</i>						
7	Barwa metoda spektrofotometryczna	PN-EN ISO 7887:2012 PN-EN ISO 7887:2012/Apl:2015-06 Rozdział 6 Metoda C	mg/l Pt	< 5 (5 ± 1)	A	Akceptowalna przez konsumentów i bez nieprawidłowych zmian. Zalecana wartość do 15 mg/l Pt
8	Mętność metoda nefelometryczna	PN-EN ISO 7027-1:2016-09	NTU	0,11 ± 0,02	A	Akceptowalna przez konsumentów i bez nieprawidłowych zmian. Zalecany zakres wartości do 1,0
9	pH metoda potencjometryczna	PN-EN ISO 10523:2012	—	7,8 ± 0,1 w temp. 20,7°C	A	6,5 ÷ 9,5
10	Przewodność elektryczna właściwa γ₂₅ metoda konduktometryczna	PN-EN 27888: 1999	μS/cm	447 ± 27	A	2500

- ¹ - niepewność rozszerzona wyniku badania mikrobiologicznego wyrażona jako dolna i górna granica przedziału niepewności przy poziomie ufności ok. 95% i współczynniku rozszerzenia k=2 (zgodnie z normą PN-ISO 29201:2022-02 - Podejście całościowe do szacowania niepewności pomiaru); Podana niepewność nie obejmuje etapu pobrania próbki.
niepewność wyniku badania fizycznego wyrażona jako niepewność rozszerzona przy poziomie ufności ok. 95% i współczynniku rozszerzenia k=2; Podana niepewność nie obejmuje etapu pobrania próbki.
- ² - W przypadku, gdy otrzymana wartość dla badania fizycznego jest poniżej zakresu metody, Laboratorium podaje rezultat badania przedstawiony w formie "<" wraz z niepewnością rozszerzoną dla wartości dolnej granicy zakresu pomiarowego akredytowanej metody.

jtk - jednostki tworzące kolonie

W przypadku badań mikrobiologicznych niepewność dotyczy podanej wartości "jtk" lub "NPL".

W badaniach sensorycznych (zapach, smak) Laboratorium zleceńbiorey nie podaje niepewności.

Dodatkowe informacje dotyczące badań sensorycznych:

Liczba progowa zapachu TON - badanie wykonano dnia 07.08.2024 r., godz. 9.00; temperatura badania 24°C; czas przechowywania próbki ≤ 24 h; źródło wody odniesienia - woda wodociągowa wolna od zapachu i smaku; badanie wykonane przez zespół minimum trzech wybranych oceniających; Zapach w badanej próbce akceptowalny przez laboratoryjny zespół oceniający.

Liczba progowa smaku TFN - badanie wykonano dnia 08.08.2024 r., godz. 11.30; temperatura badania 24°C; czas przechowywania próbki ≤ 52 h; źródło wody odniesienia - woda wodociągowa wolna od zapachu i smaku; badanie wykonane przez zespół minimum trzech wybranych oceniających; Smak w badanej próbce akceptowalny przez laboratoryjny zespół oceniający.

Badania mikrobiologiczne wykonano 06-09.08.2024

Badania fizyczne wykonano 06.08.2024


Wyniki badań/rezultaty badań odnoszą się wyłącznie do badanej próbki.

Do wyników badań nie podano stwierdzenia zgodności z wymaganiem / do rezultatów badań nie podano opinii i interpretacji dotyczącej zgodności z wymaganiem - zgodnie ze zleceniem.

Laboratorium nie ponosi odpowiedzialności za pobranie i transport próbki oraz za informacje uzyskane od klienta.


Bez pisemnej zgody Laboratorium, sprawozdanie nie może być powielane inaczej jak tylko w całości.

A - badania akredytowane przez Polskie Centrum Akredytacji

Sekcja Badań Biologicznych Wody, Gleby
Starszy Asystent

mgr inż. Justyna Andruszkiewicz


autoryzuje wyniki
badań mikrobiologicznych

Kierownik
Sekcja Badań Fizyko-Chemicznych
Wody, Gleby, Powietrza


mgr Iwona Rolka


autoryzuje wyniki
badań sensorycznych

Sekcja Badań Fizyko-Chemicznych
Wody, Gleby, Powietrza
starszy asystent



mgr inż. Barbara Wedle

autoryzuje wyniki
badań fizycznych


Kierownik
Sekcja Badań Fizyko-Chemicznych
Wody, Gleby, Powietrza


mgr Iwona Rolka

zatwierdza
Kierownik Sekcji


Kierownik

Sekcja Badań Fizyko-Chemicznych
Wody, Gleby, Powietrza


mgr Iwona Rolka

zatwierdza

KONIEC SPRAWOZDANIA Z BADAŃ

1940-1941

1942-1943

1944-1945

1946-1947

1948-1949

1950-1951

1952-1953

1954-1955

1956-1957

1958-1959

1960-1961

1962-1963

1964-1965

1966-1967

1968-1969

1970-1971

1972-1973

1974-1975

1976-1977

1978-1979

1980-1981

1982-1983

1984-1985

1986-1987

1988-1989

1990-1991

1992-1993

1994-1995

1996-1997

1998-1999

2000-2001

2002-2003

2004-2005

2006-2007

2008-2009